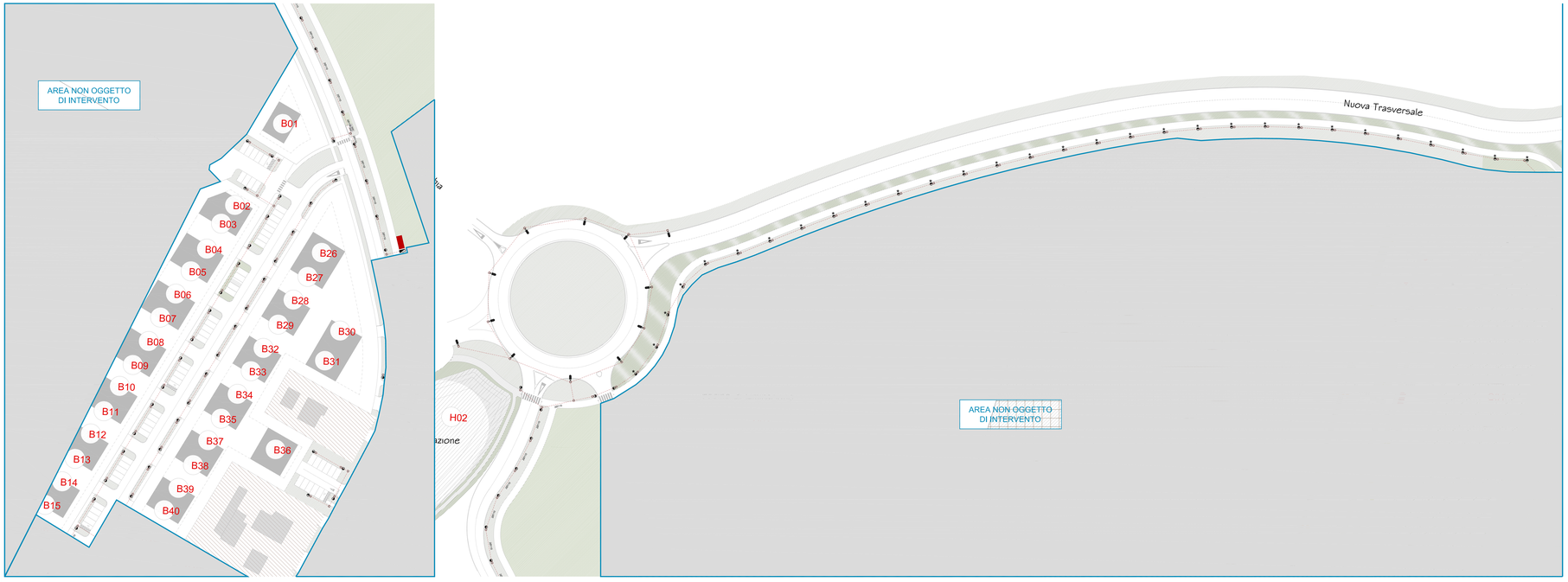

PARTICOLARI DISTANZE DI RISPETTO CAVIDOTTI - TUBAZIONI - LINEE

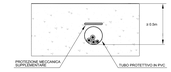

PARTICOLARE C

I CAVIDOTTI ELETTRICI DEVONO ESSERE POSATI A UNA PROFONDITA' DI ALMENO 0.3m ED AVERE UNA PROTEZIONE MECCANICA SUPPLEMENTARE

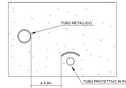

PARTICOLARE E

NEI PARALLELISMI LA DISTANZA IN PIANTA TRA CAVI E TUBAZIONI METALLICHE, O TRA EVENTUALI MANUFATTI DI PROTEZIONE, DEVE ESSERE ALMENO 0.3m

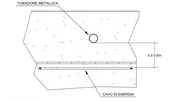

PARTICOLARE D

IL CAVIDOTTO ELETTRICO DEVE ESSERE AD ALMENO 0.5m DALLA TUBAZIONE METALLICA DI ALTRO SERVIZIO

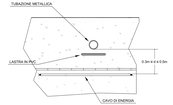

PARTICOLARE A

SE IL CAVIDOTTO ELETTRICO DISTA DALLA TUBAZIONE METALLICA MENO DI 0.5m OCCORRE UN ELEMENTO SEPARATORE NON METALLICO

CENTRO LUCE ZONA RESIDENZIALE

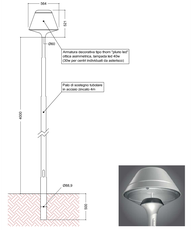

CENTRO LUCE ZONA ARTIGIANALE SINGOLO

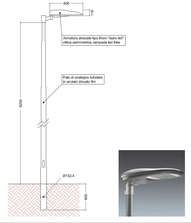

PARTICOLARI TIPO POZZETTI - SCAVI - TUBAZIONI

PARTICOLARE POZZETTO CON TUBAZIONE

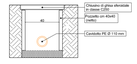

PARTICOLARE SCAVO TUBAZIONI

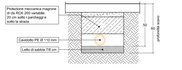

ARMADIO STRADALE

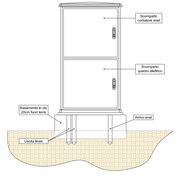

PARTICOLARI TIPO POZZETTO-PLINTO DI FONDAZIONE

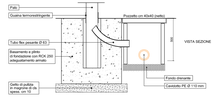

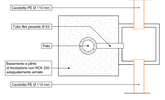

ALTRI SEGNI GRAFICI

- POZZETTO DI CLS VIBRATO A PREDISPOSIZIONE DI ELEMENTO DI DERIVAZIONE PER IMPIANTO DI ILLUMINAZIONE PUBBLICA, DELLE DIMENSIONI INTERNE DI cm.40x40x40 (h)

CAVIDOTTO INTERRATO DA REALIZZARE CON TUBO IN POLIETILENE CORRUGATO MULTIRANGE, DIAMETRO ESTERNO 110mm
N.B. I CAVIDOTTI CORRUGATI DA INSTALLARE SONO DA INTENDERSI FORNITI DA UN UNICO TUBO, SALVO DIVERSA INDICAZIONE

- I CENTRI LUCE INDIVIDUANTI DA ASTERISCO SONO DA INTENDERE CON UN POTENZA DI 30W

SCHEMA UNIFILARE QUADRO ELETTRICO "QB1a"

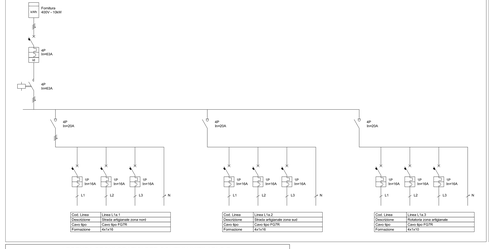

SCHEMA UNIFILARE QUADRO ELETTRICO "QB1b"

N.B. Il quadro dovrà essere realizzato secondo l'esecuzione della strada B1a

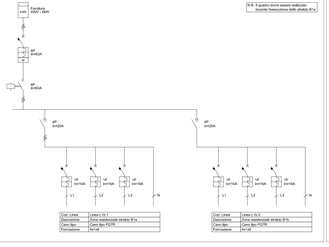

SCHEMA UNIFILARE QUADRO ELETTRICO "QB1c"

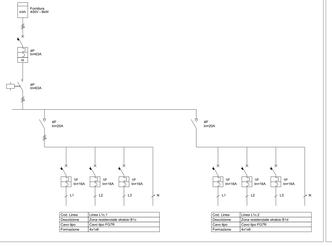

SCHEMA UNIFILARE QUADRO ELETTRICO "QB1d"

N.B. Il quadro dovrà essere realizzato secondo l'esecuzione della strada B1c

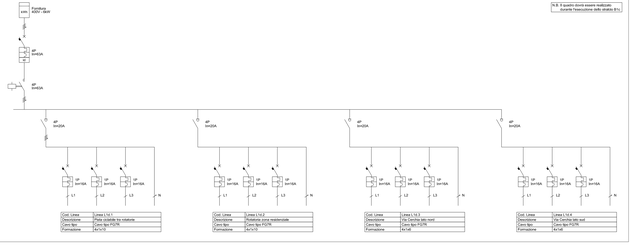

LEGENDA SEGNI GRAFICI PER SCHEMI UNIFILARI Q.E.

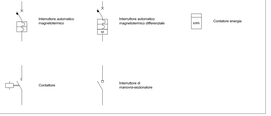

ALTRI SEGNI GRAFICI

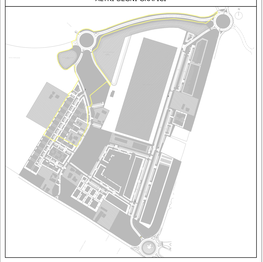

Comune di Faenza

Piano Particolareggiato in variante al P.R.G.
scheda n°174 - sub comparto B1

I.16

2014.04.24

Impianto di illuminazione pubblica
Planimetria stralcio B1d + schemi unifilari quadri

scala 1:500

COOPROGETTO
di Franco Guaraldi e soci
via Sarondi, 16 - 48018 Faenza
tel. 0546-29307 - fax. 0546-29301
e-mail: cooprogetto@cooprogetto.it
arch. Alessandro Buzzi

STUDIO TECNICO
GEOM. CAVINA - MONTEVECCHI
ARCH. PAGANI
corso Mazzini n. 27 - 48018
Faenza
tel. 0546-28197 - - fax.
0546-660223
e-mail: info@studiocavina.191.it
arch. Paola Pagani

con la consulenza specialistica di:

IMPIANTI PUBBLICA ILLUMINAZIONE — Politecnico A. E. S. Società di Ingegneria S.r.l. - via Torricca n.10 - 47838 Riccione (RN) - tel. 0541-485300
RETE FOGNARIA — Politecnico A. E. S. Società di Ingegneria S.r.l. - via Torricca n.10 - 47838 Riccione (RN) - tel. 0541-485300
VALSAT - SCREENING — Politecnico A. E. S. Società di Ingegneria S.r.l. - via Torricca n.10 - 47838 Riccione (RN) - tel. 0541-485300
VALUTAZIONE ACUSTICHE — Politecnico A. E. S. Società di Ingegneria S.r.l. - via Torricca n.10 - 47838 Riccione (RN) - tel. 0541-485300
GEOLOGICA — Geologo Vittorio Venturini - via Carvasa n.10/60 - 47021 Cesena (FC) - tel. 0547-1993188
STUDIO DEL TRAFFICO — Ing. Simone Longhi

Revisione	Data	Firma dei tecnici riguardo per le proprie competenze